

会议信息: test

会议状态: ● 已经开始
开始日期: 2008年6月24日
开始时间: 12:38, 中国 标准时间 (GMT +08:00, 北京)
持续时间: 1 小时
主持人姓名: Euphemia Su

现在加入会议

要加入该会议, 请提供以下信息。

您的姓名:
电子邮件地址:
密码: 此处输入会议密码

[\(清除我的信息\)](#)

我要免费试用 WebEx 服务 (需要提供电子邮件)。

现在加入

[查看会议详细信息](#) [返回](#)

(1) 点击主持人发的与会链接后, 出现该页面, 请与会者输入相关信息

在您加入会议之前, 请[单击这里](#)以确保您具备合适的播放器可以查看会议中 UCF (通用通信格式) 多媒体文件。

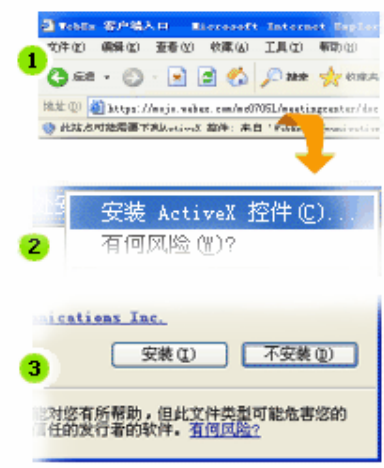
开/关闭软键盘 (Ctrl+Shift+K)



要加入会议

或者

- 1 单击页面顶部的黄色信息栏。
- 2 选择安装 ActiveX 控件....
- 3 在出现的安全警告对话框中单击安装。



或

1. [单击这里](#)
2. 在出现的任何对话框中单击运行。

(2) 一般XP以上系统，将跳转至该页面，请点击此处





Address <https://demo.webex.com.cn/mc0800l/meetingcenter/docshow/docframe.do?siteurl=demo&Rnd=5854527>

Go Links

请稍候...

安全警告对话框出现时，单击是。



(3) 出现该页面，勿动鼠标

如果您的加入过程被中断，请[单击此链接](#)重新加入会议。




警告 - 安全

The application's digital signature has been verified.
Do you want to run the application?

安全

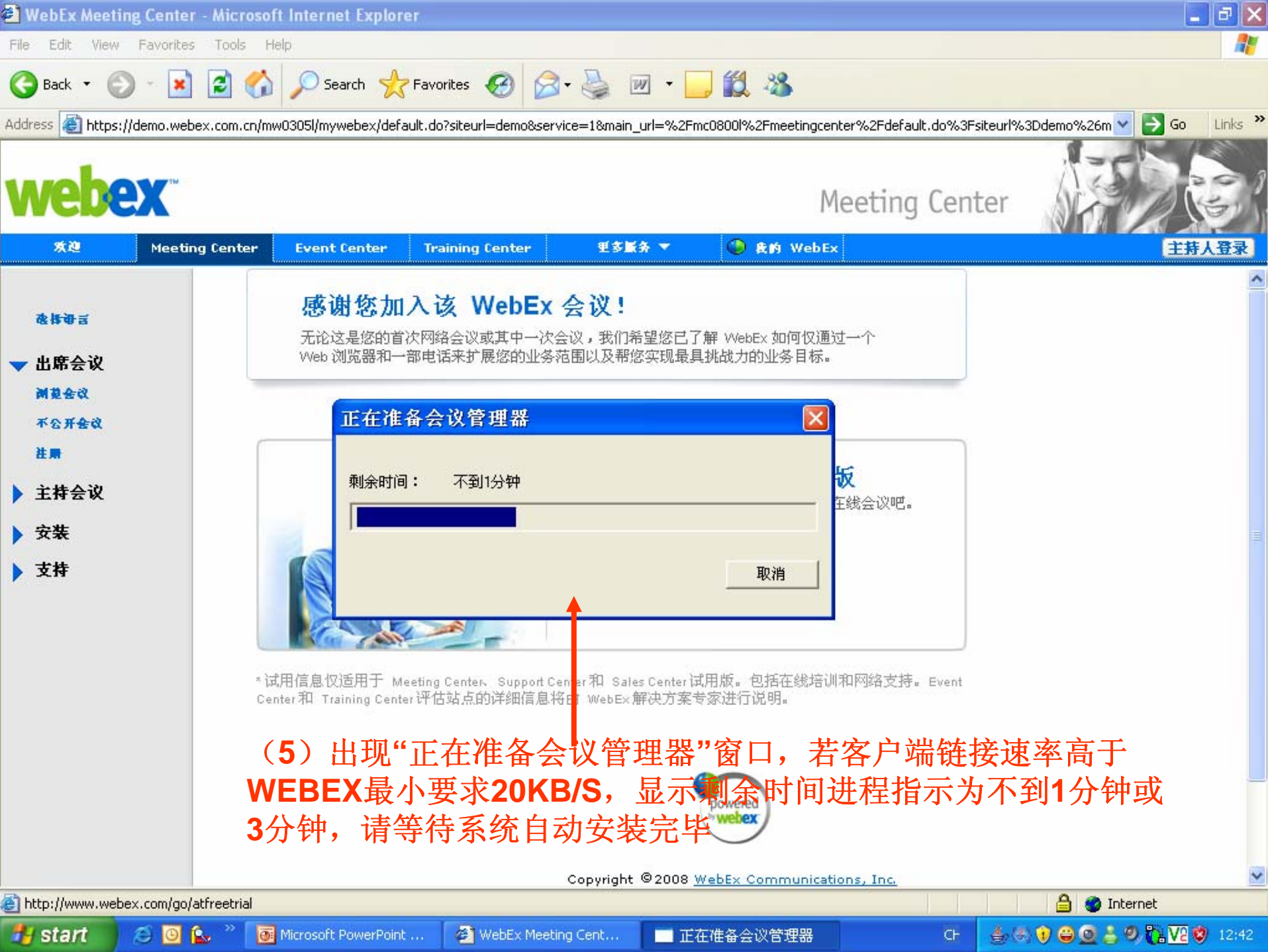
- : roadshow
- : WebEx Communications Inc.
- : https://demo.webex.com.cn
- : (A)

 The digital signature has been validated by a trusted source.

如果您的加入过程被中断，请[单击此链接](#)重新加入会议。

(4) 出现该窗口，请点击“运行”





感谢您加入该 WebEx 会议!

无论这是您的首次网络会议或其中一次会议,我们希望您已了解 WebEx 如何仅通过一个 Web 浏览器和一部电话来扩展您的业务范围以及帮您实现最具挑战力的业务目标。

正在准备会议管理器

剩余时间: 不到1分钟



取消

(5) 出现“正在准备会议管理器”窗口,若客户端链接速率高于 **WEBEX**最小要求**20KB/S**,显示剩余时间进程指示为不到**1分钟**或**3分钟**,请等待系统自动安装完毕



信息

**Meeting Topic:** test**Password:** gowebex**Host:** Euphemia Su**Teleconference:** -**Meeting number:** 900 423 742**Host key:****Attendee ID:**

(6) 进入会议厅，等待主持人开始会议

视频 (V)



笔记 (N)



面板

参加者

名称	工具
Euphemia Su (主持人)	
Euphemia Su	



举手

聊天

在此处输入聊天信息....

发送给: 所有参加者

发送



Meeting Topic: test

Password: gowebex
Host: Euphemia
Teleconference: _

Meeting number: 900 423 742
Host key:
Attendee ID:

加入综合 VoIP

主持人已开始综合 VoIP 会话。
您要参加吗?

(6) 请大家准备好耳机话筒，主持人启动VOIP网络音频后，与会者界面将出现该窗口提示，请点击“是”加入音频会议

视频 (V) [图标] 笔记 (N) [图标] 面板 [v]

参加者 [图标]

名称	工具
Euphemia Su (主持人)	[图标]
Euphemia Su	[图标]

[图标] 举手

聊天 [图标]

在此处输入聊天信息.... [发送]

发送给: 所有参加者 [v]

音星

静音

静音

(8) 加入音频后，该窗口将跳出，可关闭

(7) 加入音频会议后，界面右上方参与者面板中各位的图标将出现，最先加入的7路MIC为实心，自动获得控制权，第八路加入的为空心，需主持人授权，方可获得话语权。其余音频调节方法参看另邮“音频设置向导”

Meeting Topic: test

Password: gowebex

Host: Euphemia Su

Teleconference: -

Meeting number: 900 423 742

Host key:

Attendee ID:

视频(V) 笔记(N) 面板

参加者

名称	工具
Euphemia Su (主持人)	
Euphemia Su	

聊天

在此处输入聊天信息... 发送

发送给: 所有参加者



Webex单双工音频调节

如果不是使用耳麦，而是使用外置**MIC**或内置**MIC**，在初始进入时，**webex**将自动侦测，调成抑制回声的模式，在该模式下，要按住**CTRL**才能说话，松开才能听到对方

如果外置**MIC**的质量比较好，可按以下方式调成不需要按住**CTRL**的模式（查看前的音频设置向导的图示）

- （1）点击菜单“通信”，点击“综合**VOIP**”，点击“离开会议”
- （2）点击菜单“通信”，点击“音频设置向导”，根据屏幕提示操作，在倒数第二页选项卡上选择“耳机”模式
- （3）按“确认”
- （4）点击“菜单“通信”，点击“综合**VOIP**”，点击“加入会议”
- （5）参加者面板中该客户端前的**MIC**将亮起来，如果说话时一闪一闪的，说明**MIC**奏效了